



ENIGWATCH

WELCOME GUIDE

VIRTUOSO™ SERIES WATCH WINDER



INFORMATION & SPECIFICATIONS



Personalized
Rare Key



360° Anti
Magnetization



10dB Ultra
Quiet



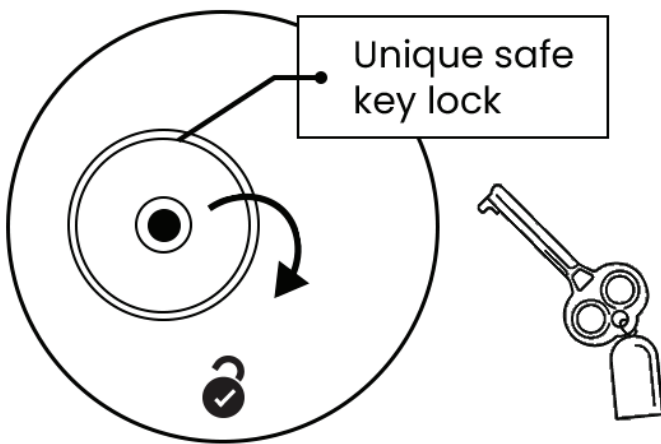
Macassar
Wood Finish

SPECIFICATIONS


Type	Watch winder
Material	Wood/MDF
Surface	Lacquered
Colour Group	Piano Black
Technical highlights	12 O'clock stop position, LED interior lighting, individual programmable rotors per watch, sleep phase
Style	Classic
Operation by	LCD display
Inner compartment	Leather
Rotation direction	Alternating, left, right
Rotations per day	Individual Programmable Rotor
Power supply	5V / 3A



UNLOCK THE LOCKBOX



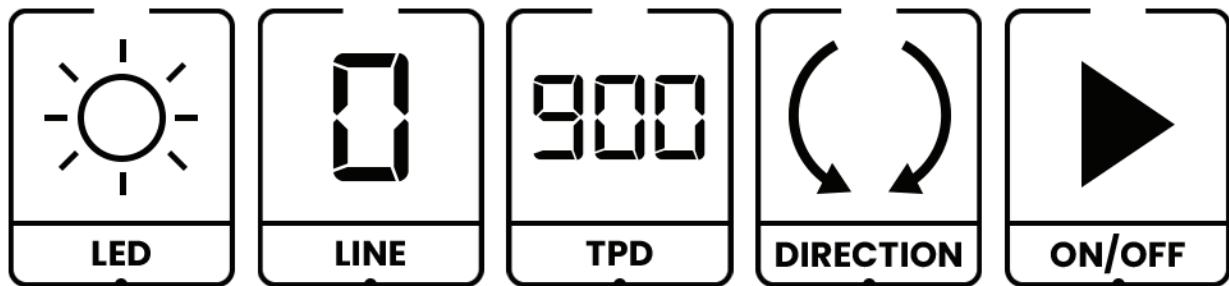
To unlock the box, you need to enter the key lock and turn it clockwise.



To lock the box, you need to put the key into the hole and turn it counterclockwise.

OPERATING INSTRUCTIONS

WATCH WINDER



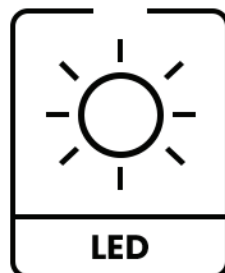
LED Light

Motor
Group Number

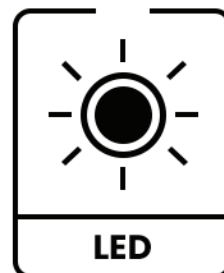
Motor Circle
Number Key

Operation
Direction Area

On / Off



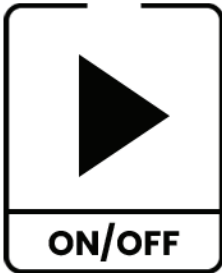
LED OFF



LED ON

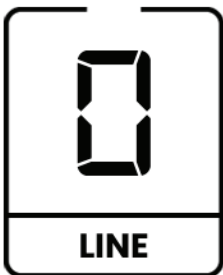
LED MODE LIGHT SWITCH DISPLAY

The LED light bar can be turned On and OFF at the same time by using both the ON / OFF button on the display screen and the external switch. When the light is high, the LED light is OFF, and when the light is low, the LED light is ON.



RUNNING DIRECTION KEY

In the standby state, press the ON / OFF key to start and pause the operation (Note, every time you press the pause or stop button, the epitope needs to return to the origin to stop rotating).



MOTOR GROUP NUMBER


The displayed number represents the control position. When the number of motor group is 0, it means controlling all motor groups at the same time.






MOTOR CIRCLE NUMBER KEY

TPD (Turns Per Day) represents the total turns of the watch in 24 hours. There are 5 sets of TPDs available in total. (650/900/1350/1800/2000 respectively).

OPERATION DIRECTION KEY



Motor rotation direction display:  is clock wise rotation mode,  is the counterclock wise rotation mode,  is the bidirectional rotation mode. In the standby state, press this key to set the working direction mode; in the running state, press the DIRECTION key to change the working direction mode, you need to press the start button again to restart the new mode.

INFORMATIONEN & SPEZIFIKATIONEN



Personalisierte
Seltene Schlüssel



360° Anti
Magnetisierung



10dB Ultra
Leise



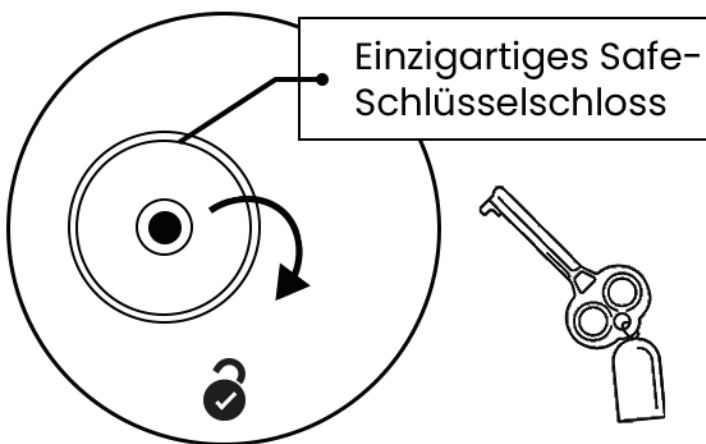
Makassar
Holzausführung

SPEZIFIKATIONEN

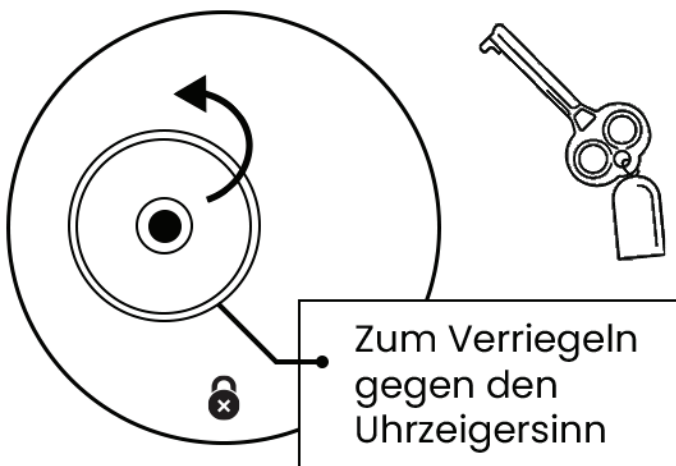
Typ	Uhrenbeweger
Material	Holz/MDF
Oberfläche	Lackiert
Farbgruppe	Klavier Schwarz
Technische Highlights	Highlights: 12-Uhr-Stopp-Position, LED-Innenbeleuchtung, individuell programmierbare Rotoren pro Uhr, Schlafphase
Stil	Klassisch
Betrieb durch	LCD-Display
Innenfach	Echtes Leder
Rotationsrichtung	Im Uhrzeigersinn, gegen den Uhrzeigersinn oder bidirektional
Umdrehungen pro Tag	Individuell programmierbarer Rotor
Stromversorgung	5V / 3A



ENTSPERREN SIE DIE SCHLÜSSELBOX

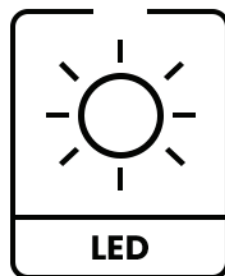
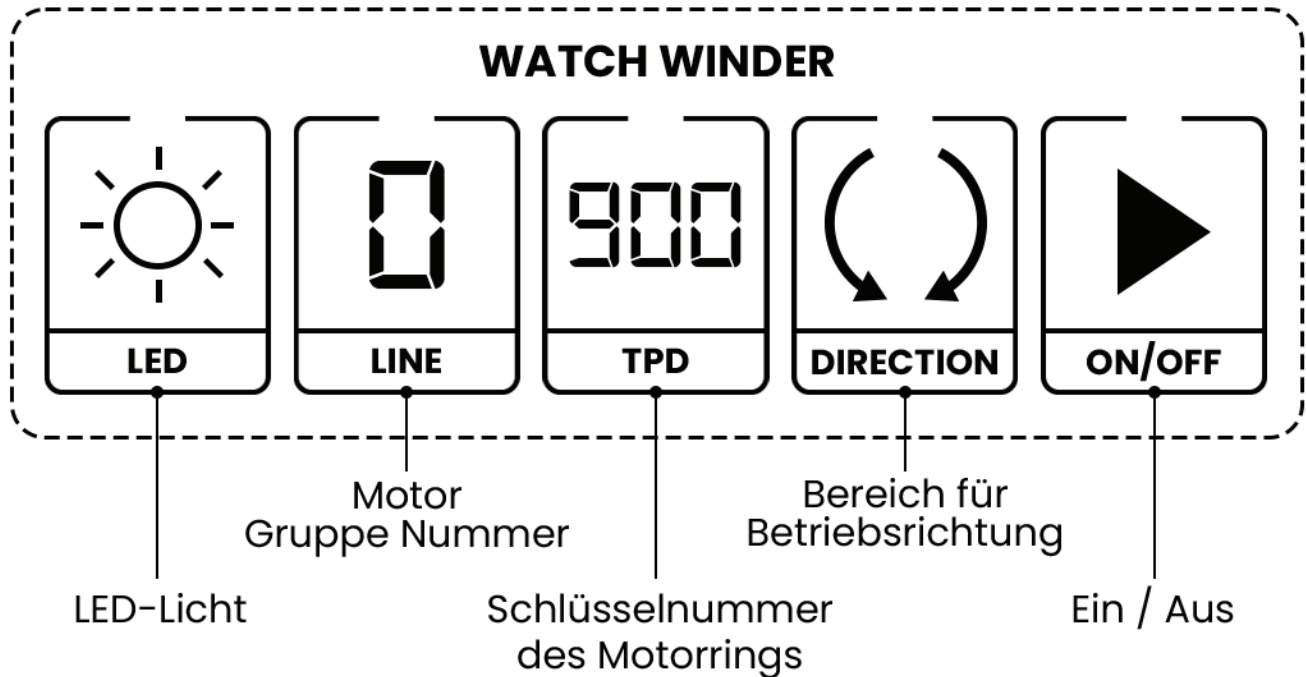


Um die Box zu öffnen, stecken Sie den Schlüssel ins Schloss und drehen Sie ihn im Uhrzeigersinn.

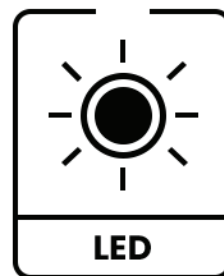


Um die Box zu verschließen, müssen Sie den Schlüssel in das Loch stecken und gegen den Uhrzeigersinn drehen.

BEDIENUNGSANLEITUNG




LED AUS



LED EIN

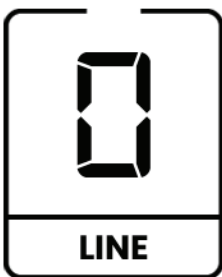
ANZEIGE SCHALTER FÜR DIE LED-MODUSLICHTER

Die LED-Lichtleiste kann gleichzeitig über die AN/AUS-Taste auf dem Display und den externen Schalter ein- und ausgeschaltet werden. Wenn das Licht hell ist, ist die LED ausgeschaltet, und wenn das Licht gedimmt ist, ist die LED eingeschaltet.



LAUFRICHTUNGSTASTE

Im Bereitschaftsmodus drücken Sie die EIN/AUS-Taste, um den Betrieb zu starten und zu pausieren (Hinweis: Jedes Mal, wenn Sie die Pausen- oder Stopp-Taste drücken, muss die Drehachse in die Ausgangsposition zurückkehren, um die Rotation zu stoppen).



MOTORGRUPPENNUMMER

Die angezeigte Zahl repräsentiert die Steuerposition. Wenn die Nummer der Motorgruppe 0 beträgt, bedeutet dies, dass alle Motorgruppen gleichzeitig gesteuert werden.






SCHLÜSSELNUMMER DES MOTORRINGS

TPD (Umdrehungen pro Tag) repräsentiert die Gesamtanzahl der Umdrehungen der Uhr in 24 Stunden. Es stehen insgesamt 5 Sätze von TPDs zur Verfügung (650/900/1350/1800/2000).

RICHTUNGSTASTEN



Anzeige der Motorrotationsrichtung:  steht für den Uhrzeigersinn  steht für den gegen den Uhrzeigersinn  steht für den bidirektionalen Rotationsmodus. Im Bereitschaftsmodus drücken Sie diese Taste, um den Arbeitsrichtungsmodus festzulegen. Im Betriebszustand drücken Sie die RICHTUNGSTASTE, um den Arbeitsrichtungsmodus zu ändern. Sie müssen die Starttaste erneut drücken, um den neuen Modus zu starten.

المعلومات والمواصفات



ص صخم ردان حات فم



مقاوم للمغناطيسية
درجة 360



ديسيل 10
هادئ للغاية



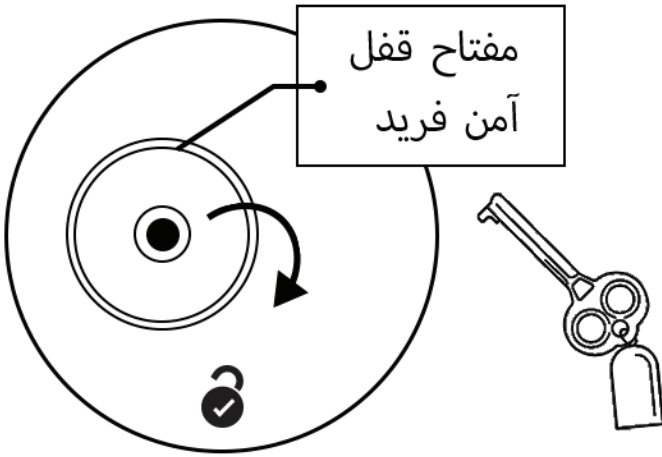
شكل خشب الماكاسار

المواصفات

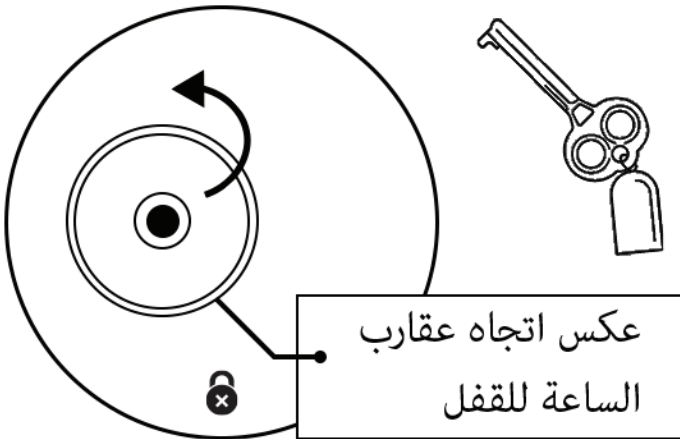
النوع	واتش ويندر
المادة	خشب/خشب متوسط الكثافة
السطح	مطلي بالورنيش
مجموعة الألوان	أسود بيانو
المزايا الفنية	LED، وضعية التوقف عند الساعة 12، وإضاءة داخلية بتقنية ودورات فردية قابلة للبرمجة لكل ساعة، ومرحلة النوم
النمط	كلاسيكي
التشغيل بواسطة	LCD التشغيل بواسطة
التصميم الداخلي	جلد طبيعي
اتجاه الدوران	في اتجاه عقارب الساعة أو عكس اتجاه عقارب الساعة أو ثنائي الاتجاه
الدورات في اليوم	دوار فردي قابل للبرمجة
مصدر الطاقة	5 فولت/3 أمبير



فتح صندوق القفل

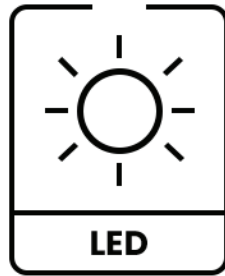
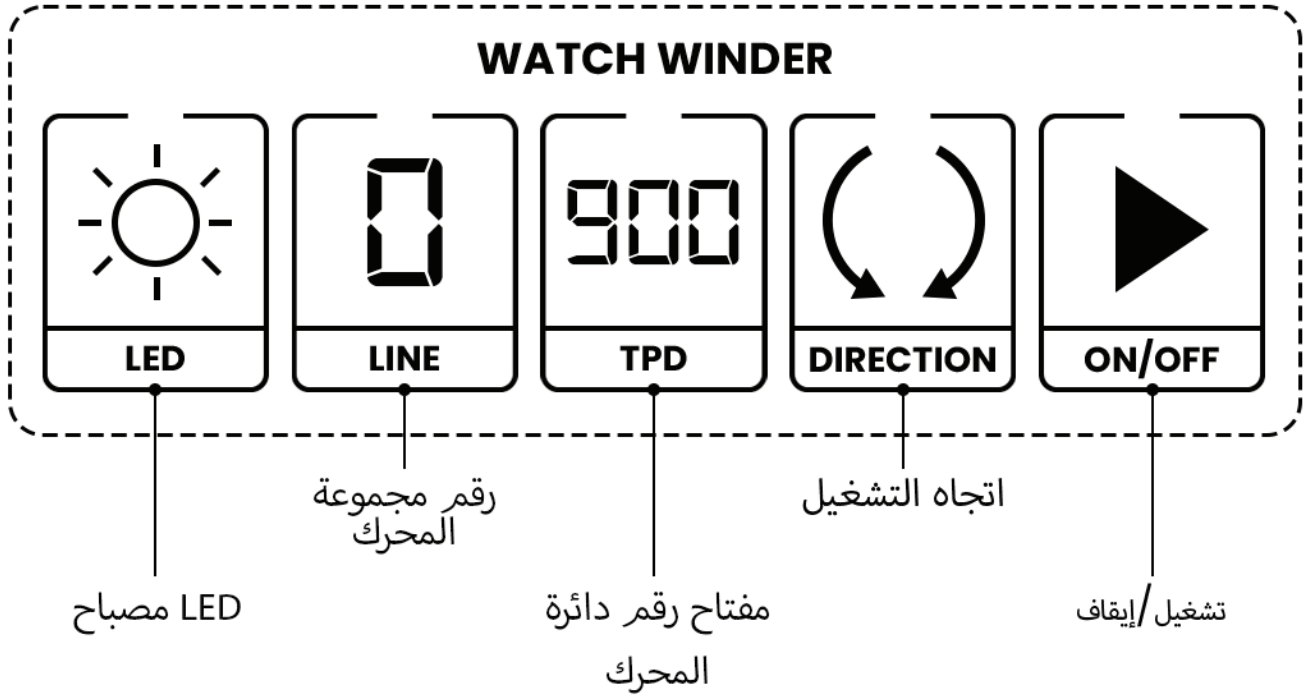


لفتح الصندوق، تحتاج إلى إدخال مفتاح القفل وتدويره في اتجاه عقارب الساعة

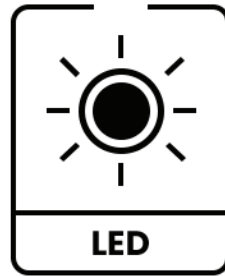


لقفل الصندوق، تحتاج إلى وضع المفتاح في الفتحة ولفه عكس اتجاه عقارب الساعة.

تعليمات التشغيل




إيقاف لمبه المؤشر



تشغيل لمبه المؤشر

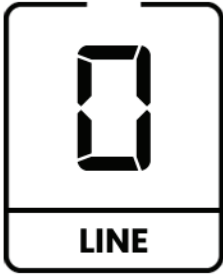
LED شاشة تبديل ضوء وضع

وإيقاف تشغيله في نفس الوقت باستخدام كل من زر LED يمكن تشغيل شريط ضوء التشغيل/الإيقاف على شاشة العرض والمفتاح الخارجي. عندما يكون الضوء مرتفعاً، يكون ضوء LED في وضع التشغيل LED في وضع الإيقاف، وعندما يكون الضوء منخفضاً، يكون ضوء LED



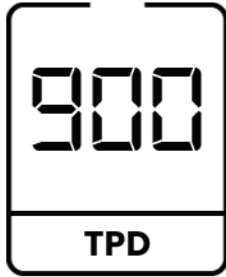
مفتاح الاتجاه

في حالة الاستعداد، اضغط على مفتاح التشغيل/الإيقاف لبدء العملية وإيقافها مؤقتًا (ملاحظة، في كل مرة تضغط فيها على زر الإيقاف المؤقت أو الإيقاف، تحتاج الحلقة إلى العودة إلى الأصل لإيقاف الدوران)



رقم مجموعة المحرك


يمثل الرقم المعروض موضع التحكم. عندما يكون عدد المجموعات الحركية 0، فهذا يعني التحكم في جميع المجموعات الحركية في نفس الوقت



مفتاح رقم دائرة المحرك

إجمالي الدورات للساعات في 24 ساعة. (الدورات في اليوم) TPD يمثل هناك 5 مجموعات من حيث عدد الدورات في اليوم. (2000/1800/1350/900/650 على التوالي).

مفتاح الاتجاه



عرض اتجاه دوران المحرك: وضع الدوران على مدار الساعة، وضع الدوران عكس عقارب الساعة، وضع الدوران ثنائي الاتجاه. في حالة الاستعداد، اضغط على هذا المفتاح لضبط وضع اتجاه العمل؛ في حالة التشغيل، اضغط على مفتاح الاتجاه لتغيير وضع اتجاه العمل، تحتاج إلى الضغط على زر البدء مرة أخرى لإعادة تشغيل الوضع الجديد

PRODUCT OVERVIEW

VIRTUOSO™ SERIES

WATCH WINDER





✉ support@enigwatch.com

☎ +1 (833) 600-0077
Mon-Fri 9:00-5:00 PST

CONTACT US

We are just as dedicated to providing you with superior Customer Service. Please send us an email. We value your input and we welcome your question, comments and feedback.

Question? Please email us at support@enigwatch.com